

### ■ 特性:

- 1.93"x0.94"小巧尺寸
- 通过ANSI/AAMI ES60601-1和IEC/EN60601-1 医疗类安规认证(2x MOPP)
- 对系统适当的考量, 可适合BF型应用
- 空载功耗<0.075W(3.3V<0.09W)
- 极低漏电流
- -35~+85°C 宽工作温度范围
- 配置于CLASS II, 电磁兼容为CLASS B级
- 保护种类: 短路/过负载/过电压/过温度
- 不需最小负载要求
- 3年保固

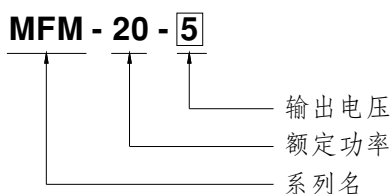
### ■ 应用:

- 便携式医疗设备
- 移动临床工作站
- 医疗用监测器
- 医疗检查设备

### ■ 描述:

MFM-20系列是一款20W高密度小体积(49\*23.8\*23mm)交流变直流基板型医疗等级电源供应器。具备电压输入范围80~264Vac, 低空载功耗小于0.075W(3.3V<0.09W), 效率高达87%, Class II (无FG) 双重绝缘, 5G抗振动, 高性能EMC, 4KVAC安全隔离等特性。设计通过IEC/EN60601-1和ANSI/AAMI ES60601-1第三版, 符合国际医疗标准(2 \* MOPP), 并具有超低漏电流(<80μA), 非常适合各种BF型患者可接触的医疗系统设备使用。

### ■ 型号编码

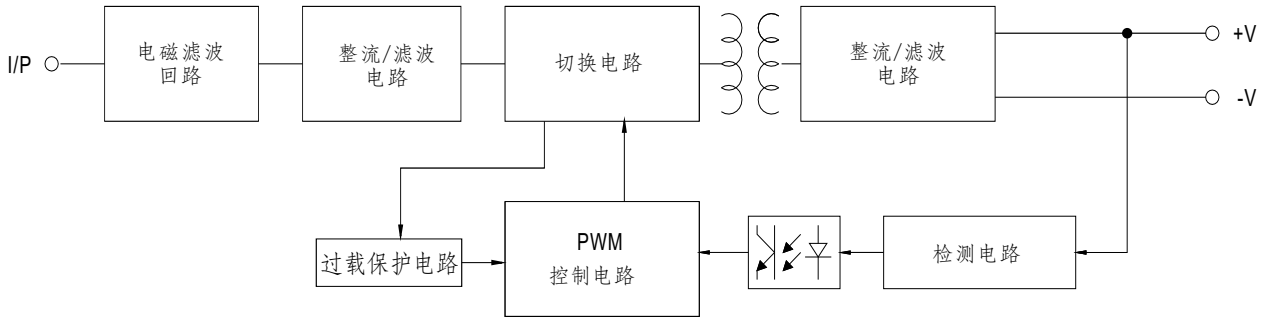


## 电气规格

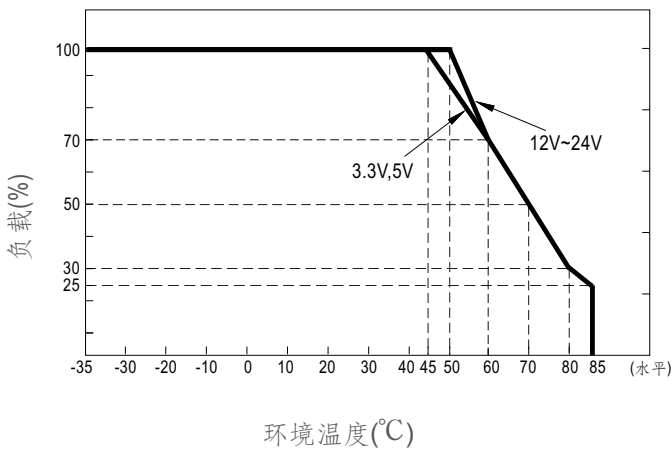
型号		MFM-20-3.3	MFM-20-5	MFM-20-12	MFM-20-15	MFM-20-24	
输出	直流电压	3.3V	5V	12V	15V	24V	
	额定电流	4.5A	4A	1.8A	1.4A	0.9A	
	电流范围 备注2	0 ~ 4.5A	0 ~ 4A	0 ~ 1.8A	0 ~ 1.4A	0 ~ 0.9A	
	峰值电流	4.95A	4.4A	1.98A	1.54A	0.99A	
	额定功率	14.9W	20W	21.6W	21W	21.6W	
	峰值负载(10秒) 备注3	16.3W	22W	23.8W	23.1W	23.8W	
	纹波与噪声(最大) 备注4	150mVp-p	150mVp-p	150mVp-p	180mVp-p	180mVp-p	
	电压精度 备注5	±1.5%	±1.5%	±1.5%	±1.5%	±1.5%	
	线性调整率	±0.5%	±0.5%	±0.3%	±0.3%	±0.3%	
	负载调整率	±0.5%	±0.5%	±0.5%	±0.5%	±0.5%	
	启动,上升时间	1500ms, 30ms/230VAC      1500ms, 30ms/115VAC(满载时)					
保持时间(Typ.)	40ms/230VAC      10ms/115VAC(满载时)						
输入	电压范围 备注6	80 ~ 264VAC					
	频率范围	47 ~ 440Hz					
	效率(Typ.)	81%	85%	85.5%	87%	87%	
	交流电流(Typ.)	0.75A/115VAC      0.5A/230VAC					
	浪涌电流(Typ.)	冷启动: 20A/115VAC      45A/230VAC					
	漏电流(最大) 备注7	接触电流 < 80μA/264VAC					
保护	过负载	额定输出功率的110%~150% 保护模式:打嗝模式, 负载异常条件移除后可自动恢复					
	过电压	3.8 ~ 5V	5.8 ~ 6.8V	13.8 ~ 16.2V	17.3 ~ 20.3V	27.6 ~ 32.4V	
	过温度	保护模式:关断输出电压, 二极管钳位 保护模式:关断输出电压, 温度下降后自动恢复					
环境	工作温度	-35~+85°C (请参考"减额曲线")					
	工作湿度	20 ~ 90% RH, 无冷凝					
	储存温度、湿度	-40 ~ +85°C, 10 ~ 95% RH, 无冷凝					
	温度系数	±0.03% /°C (0~55°C)					
	焊接温度	260°C ±5°C/10sec.max.					
	耐振动	10 ~ 500Hz, 5G 10分钟/周期, X、Y、Z轴各60分钟					
	操作高度 备注8	5000米					
安规和电磁兼容 (备注9)	安全规范	IEC60601-1, EN60601-1, UL ANSI/AAMI ES60601-1(3.1版本), EAC TP TC 004, CAN/CSA-C22第三版认证通过;设计参照EN60335-1					
	绝缘防护等级	一次侧-二次侧: 2xMOPP					
	耐压	I/P-O/P:4KVAC					
	绝缘阻抗	I/P-O/P:100M Ohms / 500VDC / 25°C / 70% RH					
	电磁兼容发射	<b>Parameter</b>	<b>Standard</b>		<b>Test Level / Note</b>		
		Conducted emission	EN55011 (CISPR11)		Class B		
		Radiated emission	EN55011 (CISPR11)		Class B		
		Harmonic current	EN61000-3-2		Class A		
		Voltage flicker	EN61000-3-3		-----		
	电磁兼容抗扰度	EN60601-1-2					
		<b>Parameter</b>	<b>Standard</b>		<b>Test Level / Note</b>		
		ESD	EN61000-4-2		Level 4, 15KV air ; Level 4, 8KV contact		
		RF field susceptibility	EN61000-4-3		Level 3, 10V/m( 80MHz~2.7GHz ) Table 9, 9~28V/m( 385MHz~5.78GHz )		
		EFT bursts	EN61000-4-4		Level 3, 2KV		
Surge susceptibility		EN61000-4-5		Level 3, 1KV/Line-Line			
Conducted susceptibility		EN61000-4-6		Level 3, 10V			
Magnetic field immunity		EN61000-4-8		Level 4, 30A/m			
Voltage dip, interruption	EN61000-4-11		100% dip 1 periods, 30% dip 25 periods, 100% interruptions 250 periods				
其它	MTBF	1210Khrs min. MIL-HDBK-217F (25°C)					
	尺寸	49*23.8*23mm (L*W*H)或1.93"*0.94"*0.91" inch					
	包装	0.028Kg; 200pcs/6.6Kg/0.97CUFT					
备注	<ol style="list-style-type: none"> <li>如未特别说明, 所有规格参数均在输入为230VAC、额定负载、25°C环境温度下进行量测。</li> <li>无最小负载要求。</li> <li>每30秒内峰值占空比为33%,平均输出功率不应超过额定输出功率。</li> <li>纹波和噪声测量方法: 使用一条12"双绞线, 同时终端要并联0.1uf和47uf的电容, 在20MHz带宽下进行量测。</li> <li>精度: 包含设定误差、线性调整率和负载调整率。</li> <li>低输入电压情况下需减额输出, 具体请参考静态特性曲线图。</li> <li>接触电流测量方法: 从初级输入到直流输出。</li> <li>当海拔高度超过2000米(6500英尺)时, 无风扇机型环境温度依每3.5°C/1000m比例下降, 有风扇机型环境温度依每5°C/1000m比例下降。</li> <li>电源应视为系统内元件的一部分, 电源需结合终端设备进行电磁兼容相关确认。</li> <li>有关EMC测试操作指导, 请参阅"组件电源供应器的EMI测试"。(在明纬网站<a href="http://www.meanwell.com">http://www.meanwell.com</a>)</li> </ol>						

### ■ 方框图

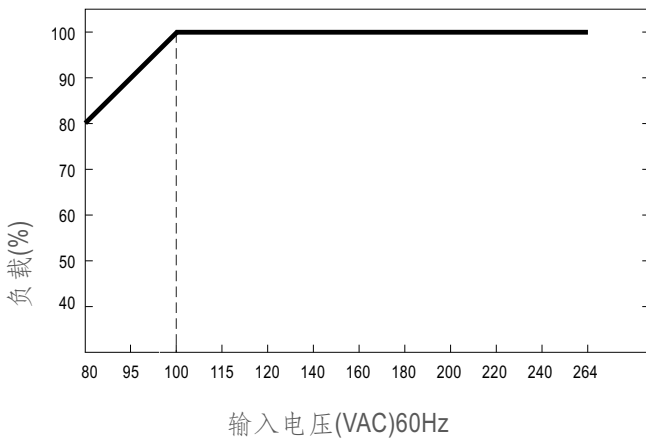
频率: 100KHz



### ■ 减额曲线


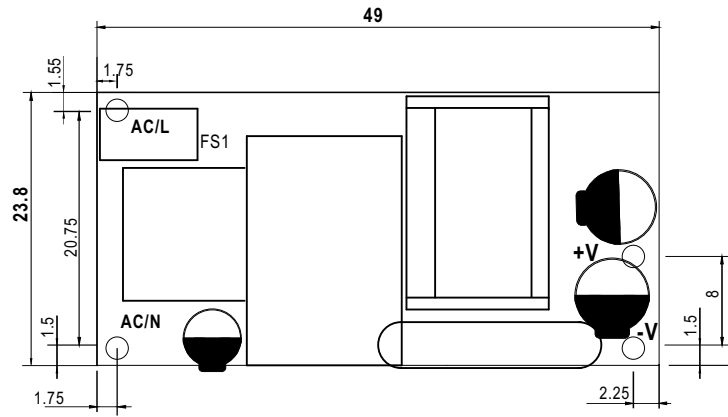


### ■ 输出减额vs输入电压曲线



## ■ 机构尺寸

单位:inch(mm)



## ■ 安装手册

请查阅：<http://www.meanwell.com/manual.html>